



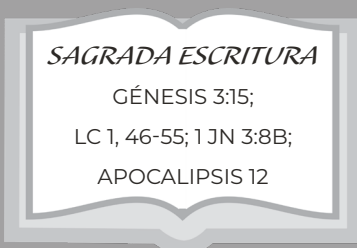
LLAMADOS AL AMOR: LA AVENTURA DE LA VIDA EN CRISTO

TEMA: ¡El plan de Dios para salvarnos!

El Pueblo Elegido - Inmaculada Concepción - La misión de rescate de Dios

REFERENCIAS:

CATECISMO DE LA IGLESIA CATÓLICA
nos. 55, 422-23



CREDO	LITURGIA	VIDA	ORACIÓN
nos.	nos.	nos.	nos.
50-73, 120-41, 144-49, 385- 429, 456-60, 484-511, 595-623	1077- 90, 1122, 1127-29, 1213-28, 1263, 1362-72	1707-09, 1846-51, 1987- 2005	2565- 2622, 2666, 2673- 82, 2779- 93, 2850- 54

METAS:

- Las familias comenzarán a crear un Cronograma de la Familia de Dios.
- Las familias leerán Génesis 3:15 y repasarán la promesa de Dios de enviar un Salvador.
- Las familias aprenderán sobre la Inmaculada Concepción.
- Las familias leerán los pasajes de las Escrituras que destacan a la Familia de Dios desde la Creación hasta Abraham.

ORACIÓN DE APERTURA

Señor Jesucristo, te confiamos a nuestra familia y te pedimos Tu bendición y protección. Te amamos Señor Jesús con todo nuestro corazón, ayúdanos a parecernos más a la Sagrada Familia; y que seamos amables, amorosos y pacientes los unos con los otros. Danos toda la gracia que necesitamos para convertirnos en santos y Tus discípulos fieles. Amén.

ROMPEHIELOS

Lanzamiento de bendiciones de bolas de nieve

1. Los miembros de la familia escriben una bendición, una cita positiva de la Biblia, una palabra de aliento. Los niños más pequeños pueden hacer un dibujo positivo en una hoja de papel blanco.
2. Arruguen su propia hoja de papel para hacer una "bendición de bola de nieve".
3. Entonces, listo... objetivo... ¡FUEGO! Observa las bendiciones volar por la habitación, tanto en sentido figurado como literal.
4. Después de uno o dos minutos, detén el caos y haz que cada persona recoja una "bola de nieve" al azar.
5. Las familias se sientan en círculo para abrir y leer las notas en voz alta.
6. ¡Llévelos a casa para que las familias puedan consultarlos cuando necesiten una bendición gozosa!

Adaptado de www.weareteachers.com



MATERIALES


- Biblias
- **Rompehielos:** Lanzamiento de bendiciones de bolas de nieve
Hojas blancas de papel, lápices, bolígrafos, crayones
- **Cronograma de la Familia de Dios**
Cartulina o rollo de papel
Tijeras
Lápices de colores, lápices, rotuladores
Pegamento o cinta adhesiva

PARA PREPARARSE

1. Imprima las siguientes páginas gratuitas de Ministry Spark (Cada familia debe recibir una de cada página en la lista a continuación. Considere reducir el tamaño antes de imprimir para que todos quepan en la línea de tiempo de la cartulina o rollo de papel).

- #1 Dios crea el mundo
- #2 Adán y Eva desobedecen a Dios
- #3 Noé construye un Arca
- #5 Abram viaja a un nuevo hogar
- #6 Nace Isaac
- #9 José perdona a sus hermanos
- #10 El pueblo de Israel es esclavo en Egipto
- #11 Dios protege al bebé Moisés

2. Prepare las cartulinas/rollos de papel con una o dos líneas paralelas horizontales que representen el tiempo. Deje suficiente espacio por encima y por debajo de las líneas donde se pegarán las imágenes de la Biblia. (Cada familia debe recibir una cartulina/rollo de papel.) Escriba **Cronograma de la familia de Dios** en la parte superior con espacio para que las familias escriban sus nombres.
3. En la Lección 4 de este mes, la Cronograma de la Familia de Dios se utilizará en la Semana 1 y la Semana 3. Asegúrese de recopilar las cronologías al final de la sesión para redistribuirlas al comienzo de la reunión de la semana 3



Cronología de la Familia de Dios

¡Anime a los padres a leer estas historias bíblicas a sus hijos!

CONTENIDO

Introduzca el tema:

Vamos a repasar lo que el Antiguo Testamento enseña acerca de la promesa de Dios de enviar un Salvador para rescatarnos y traernos de vuelta a Su Familia.

Gancho:

Comenzaremos haciendo nuestra propia Cronología de la Familia de Dios.

ENSEÑAR

Paso 1: Lea y siga las instrucciones de preparación en la sección Materiales.

Paso 2: Entregue a cada familia una cartulina / rollo de papel previamente delineado, crayones, tijeras, pegamento o cinta adhesiva.

Paso 3: Pida a cada familia que escriba su nombre en la cartulina.

Paso 4:

Explique: La primera historia de la Biblia que aprendimos este año fue Dios creó los cielos y la tierra. Así que ahí es donde vamos a comenzar nuestro propio Cronograma de la Familia de Dios.

- Folleto #1 Dios crea el mundo hoja para colorear. (1 por familia)
- Pida a las familias que coloren y recorten la imagen y la peguen al principio de la línea de tiempo.

Paso 5:


Pregunte: El mes pasado hablamos sobre la caída de Adán y Eva y cómo fueron expulsados del Jardín del Edén. ¿Cuáles son algunas cosas que recuerdas de ese relato y de las lecciones que Dios estaba enseñando a Adán y Eva? (Las respuestas pueden variar).

Explique: También dijimos que antes de que Dios expulsara a Adán y Eva del Jardín de Edén, Él prometió que nos enviaría un Salvador, para que todos pudiéramos volver a vivir como uno con Dios..

Folleto #2 Adán y Eva desobedecen a Dios hoja para colorear. (1 por familia)

Pida a las familias que coloren y recorten la imagen y la peguen en el siguiente lugar de sus cronologías.

Paso 6: Muestre la imagen de una estatua de María aplastando la cabeza de la serpiente.



Invitar: Por favor, abran sus biblias en [Génesis 3:15](#).

Lee (o pídele a alguien que lea) Génesis 3:15 en voz alta.

Pregunte: Cuando usted mira la imagen de la estatua de María aplastando la cabeza de la serpiente y lee [Génesis 3:15](#), ¿cuáles son sus pensamientos acerca de quién promete Dios que vendrá a rescatarnos?

(Las respuestas pueden variar)

Respuestas:

- Jesús es el descendiente, o hijo de María, que vendrá y aplastará a Satanás.
- María cooperará con Dios para traer a Jesús a nosotros concibiéndolo a través del Espíritu Santo y dando a luz a Él.
- Morder un talón es doloroso y molesto, pero aplastar una cabeza inflige muerte y derrota.

Pregunte: ¿Cómo derrotó Jesús a Satanás?

Respuesta: Jesús dio su vida para pagar el precio de que nos alejamos de Dios, del pecado original de Adán y Eva que todos hemos heredado, así como de todos nuestros otros pecados. Jesús vino a rescatarnos de nuestra esclavitud al pecado, a la muerte y al diablo. Él vino a luchar por nosotros y a restaurarnos de nuevo a la relación con Su Padre. ¡Jesús hizo posible que eligiéramos estar con la Trinidad, nuestra única y verdadera Familia!

Para que Jesús, el divino Hijo, la Segunda Persona de la Trinidad, diera su vida por nosotros, tenía que haberse hecho hombre. Con la aceptación de María, el Espíritu Santo la cubrió con su sombra y María concibió a Jesús en su vientre. A través de este ensombrecimiento y concepción, María se unió física, espiritual y emocionalmente al niño Jesús dentro de ella, el bebé que es Dios mismo.

Sabemos que Dios es Amor perfecto y que pecar es alejarse de ese amor. Por lo tanto, cualquier persona que tenga pecado dentro de su alma no puede estar completamente unida a Dios. De una manera hermosa, Dios preparó a María para ser una madre pura que no tenía absolutamente ningún pecado, ni siquiera la herida del pecado original con la que todos somos concebidos, para que pudiera estar perfectamente unida al Hijo de Dios, Jesús, en su seno y durante toda su vida. Este es el don de María misma, siendo inmaculadamente concebida.

Antecedentes sobre la Inmaculada Concepción de María: ver CIC, n. 491: “A lo largo de los siglos, la Iglesia se ha dado cuenta cada vez más de que María, ‘llena de gracia’ por Dios, fue redimida desde el momento de su concepción. Eso es lo que confiesa el dogma de la Inmaculada Concepción, como proclamó el Papa Pío IX en 1854: “La Santísima Virgen María, desde el primer momento de su concepción, fue preservada inmune a toda mancha de pecado original, por una gracia y privilegio singular de Dios todopoderoso y en virtud de los méritos de Jesucristo, Salvador del género humano”.

Ver: [La Inmaculada Concepción niños | Catolikids](#) (2:36 min)



Explique: En la época de Jesús, Dios respondió a las oraciones de Santa Ana y San Joaquín, una pareja casada mayor que, según la tradición, nunca pudo tener hijos. En el momento en que María fue concebida, Dios sobrenaturalmente la salvó o la preservó de la herida del pecado original. ¡María estaba llena de gracia y del amor de Dios! ¡En ella, Dios había creado a la madre perfecta para traer a Jesús al mundo y salvarnos!

CONTENIDO (CONT...)

Antecedentes sobre la redención de María por parte de Cristo: véase Catecismo, n. 492: “El ‘esplendor de una santidad enteramente única’ por la que María es ‘enriquecida desde el primer instante de su concepción’ proviene totalmente de Cristo: ella es ‘redimida, de una manera más exaltada, en razón de los méritos de su Hijo’. El Padre bendijo a María más que a cualquier otra persona creada ‘en Cristo con toda bendición espiritual en los lugares celestiales’ y la eligió ‘en Cristo antes de la fundación del mundo, para ser santa e irreprochable delante de él en amor’”.

Paso 7:

Invite a las familias a leer **Génesis 4:1** en sus Biblias.

Explique: Como sabemos, Adán y Eva dejaron el Jardín de Edén y formaron una familia.

Lea: **Génesis 4:1** en voz alta.

Explique: Aunque pecaron y desobedecieron al Señor, al desconfiar de Su bondad, Dios ayudó a Adán y Eva. Algunos han especulado que Eva pudo haber pensado que su hijo, Caín, era el Mesías prometido que los rescataría de su exilio. Sin embargo, sabemos por la historia de Caín y Abel que Caín ciertamente no era el Mesías prometido. Más bien, Caín, al igual que todos nosotros, necesitaba desesperadamente un Salvador. Las lecciones de Dios sobre la belleza y la fuerza del amor sacrificial aún no habían sido aprendidas por Sus hijos.

De hecho, en Génesis leemos acerca de personas que pecaban tanto que Dios envió un gran diluvio para eliminar a todas las personas que eligieron hacer el mal y “recrear” el mundo (anticipando nuestra propia nueva creación en las aguas del bautismo). Para evitar que todos Sus hijos fueran arrasados, Dios salvó a un hombre y a su familia porque eran los únicos que aún lo amaban y obedecían.

Pregunte: ¿Quién era este hombre?

Respuesta: Noé

Paso 8: Folleto #3 Noé construye una caja para colorear del Arca. (1 por familia)

- Pida a las familias que colorean y recorten la imagen y la peguen en el siguiente lugar de su cronología de tiempo.

Paso 9:

Explique: Incluso después del gran diluvio, la gente siguió eligiendo alejarse de Dios e incluso inventó dioses falsos para adorar en lugar de a su amoroso Padre Divino. Sin embargo, Dios fue muy paciente. Finalmente, después de que muchas generaciones habían ido y venido, Dios decidió hablarle a un hombre llamado Abram. La familia de Abram sería especial para Dios. Dios los llamaría Su Pueblo Elegido.

Leer: **Génesis 12:1-3**

Explique: Dios quería un nuevo comienzo para Abram y su familia, por lo que lo llamó a ir a una nueva tierra donde vivirían lejos de aquellos que adoraban a dioses paganos. Aprenderían a adorar solo a Dios. A lo largo de la vida de Abram y su esposa Sarai, Dios les enseñaría a escuchar Su voz, a amarlo y a saber que el amor de Dios por ellos era omnipotente, es decir, todopoderoso. Les tomó toda su vida aprender estas lecciones, pero al final, Dios le dio a Abram un nuevo nombre. Lo llamaron Abraham, que significa el Padre de Muchos. Todos los hijos de Dios que siguen a Jesús son hijos e hijas adoptivos de Abraham, ¡eso nos incluye a nosotros! ¡Somos parte de la familia de Dios, porque Él nunca nos abandonará ni nos dejará huérfanos! Somos el gran tesoro de Dios Padre; ¡Sus hijos, y Él ha hecho todo para rescatarnos!

CONTENIDO (CONT...)

- Folleto #5 Abram viaja a un nuevo hogar - hoja para colorear. (1 por familia)
- Pida a las familias que colorean y recorten la imagen y la peguen en el siguiente lugar de su cronología de tiempo.

Paso 10: Recoja las cartulinas/rollos de papel. Se los devolverá a las familias para que los completen en la reunión de la semana 3.

MISIÓN

Primero, presente la actividad de la misión

Presentar la actividad misionera que se hará en casa durante la semana 2 y que se compartirá en la reunión de familias en la semana 3

Segundo, explique la actividad

Su misión familiar en casa es:

- Prepárese para compartir sobre el plan de su familia para celebrar el Nacimiento de Cristo el día de Navidad y durante toda la temporada navideña en la reunión de familias de la Semana 3.
- ¡Disfruten de una noche de cine en familia!
- Vean los videos sobre la Inmaculada Concepción y la Navidad.
- Pida a las familias que traigan alimentos o pequeños regalos para las personas sin hogar, los ancianos u otro ministerio como Caminando con Mamás Necesitadas.
- Reúnanse alrededor del altar de su casa y recen juntos una decena del Rosario, meditando sobre el Tercer Misterio Gozoso, *el Nacimiento de Nuestro Señor*.

Por último, ¡comparte tu experiencia

Muestre a las familias el plan de su propia familia para celebrar el Nacimiento de Cristo el día de Navidad y durante toda la temporada navideña.

REVISIÓN Y CIERRE EN ORACIÓN

Oración familiar de Adviento

Dios de Amor, Tu Hijo, Jesús, es tu mayor regalo para nosotros. Él es un signo de Tu amor. Ayúdanos a caminar en ese amor durante las semanas de Adviento, mientras esperamos y nos preparamos para Su venida. Oramos en el nombre de Jesús, nuestro Salvador.

Oh María concebida sin pecado, ruega por nosotros que recurrimos a ti.

En el Nombre del Padre,...

- Autor desconocido



RECORDATORIO

Recordatorio de la próxima reunión



CITAS DE APOYO DE DOCUMENTOS DE LA IGLESIA

Catecismo de la Iglesia Católica, n. 422:

“Pero cuando se cumplió el tiempo, Dios envió a su Hijo, nacido de mujer, nacido bajo la ley, para redimir a los que estaban bajo la ley, a fin de que recibiésemos la adopción como hijos.” Este es “el evangelio de Jesucristo, el Hijo de Dios”: Dios ha visitado a su pueblo. Ha cumplido la promesa que hizo a Abraham y a sus descendientes. Actuó mucho más allá de toda expectativa: ha enviado a su propio “Hijo amado”.

Papa Francisco, Exhortación Apostólica *Evangelii Gaudium* (2013), n. 164:

También en la catequesis hemos redescubierto el papel fundamental del primer anuncio o kerigma, que debe ser el centro de toda actividad evangelizadora y de todos los esfuerzos de renovación de la Iglesia. El kerigma es trinitario. El fuego del Espíritu se da en forma de lenguas y nos lleva a creer en Jesucristo que, con su muerte y resurrección, nos revela y nos comunica la infinita misericordia del Padre. En boca del catequista debe resonar una y otra vez el primer anuncio: “Jesucristo os ama; Él dio su vida para salvarte; Y ahora Él vive a tu lado todos los días para iluminarte, fortalecerte y liberarte”. Este primer anuncio se llama “primero” no porque exista al principio y luego pueda ser olvidado o reemplazado por otras cosas más importantes. Es primero en un sentido cualitativo porque es el anuncio principal, el que debemos escuchar una y otra vez de diferentes maneras, el que debemos anunciar de una manera u otra a lo largo del proceso de catequesis, en todos los niveles y momentos.

Papa Benedicto XVI, Encíclica *Deus Caritas Est* (2005), n. 42:

María, Virgen y Madre, nos muestra qué es el amor y de dónde saca su origen y su fuerza constantemente renovada. A ella confiamos la Iglesia y su misión al servicio del amor:

Santa María, Madre de Dios,
has dado al mundo su verdadera luz,
Jesús, tu Hijo, el Hijo de Dios.
Te has abandonado por completo al
llamado de Dios y así te has convertido en una
fuente de la bondad que brota de él.
Muéstranos a Jesús.
Condúcenos a él.
Enséñanos a conocerlo y amarlo,
para que también nosotros podamos llegar
a ser capaces de un amor verdadero
y ser fuentes de agua viva
en medio de un mundo sediento.

